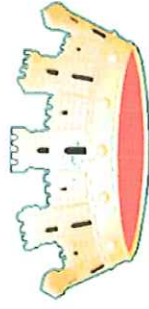


STATO MAGGIORE DELLA DIFESA



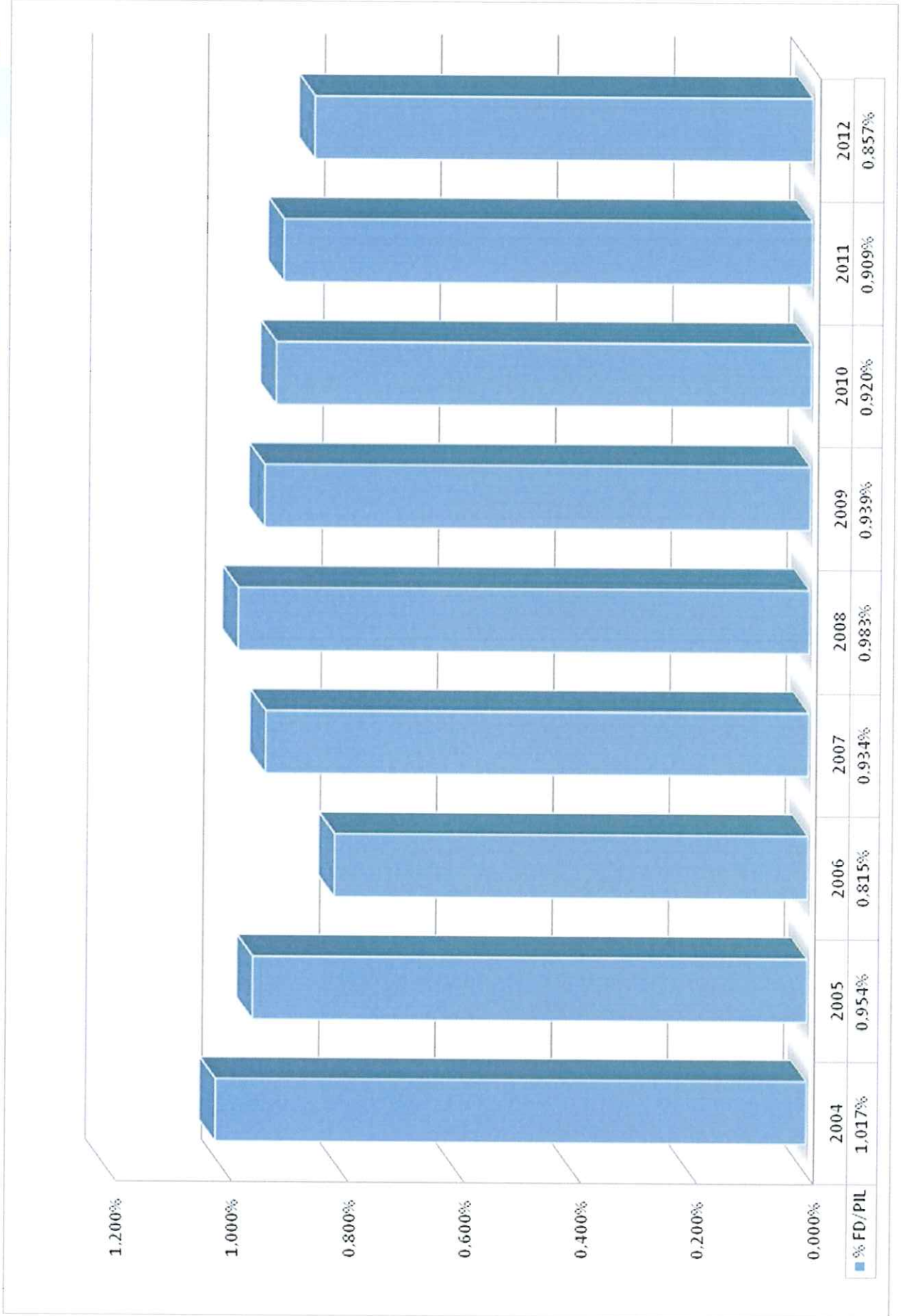
DELEGA AL GOVERNO PER LA REVISIONE DELLO STRUMENTO MILITARE NAZIONALE – A.S. n.3271

Audizione presso la 4^a Commissione Difesa del Senato

31 maggio 2012

9

FUNZIONE DIFESA ITALIA – PIL 2004 - 2012

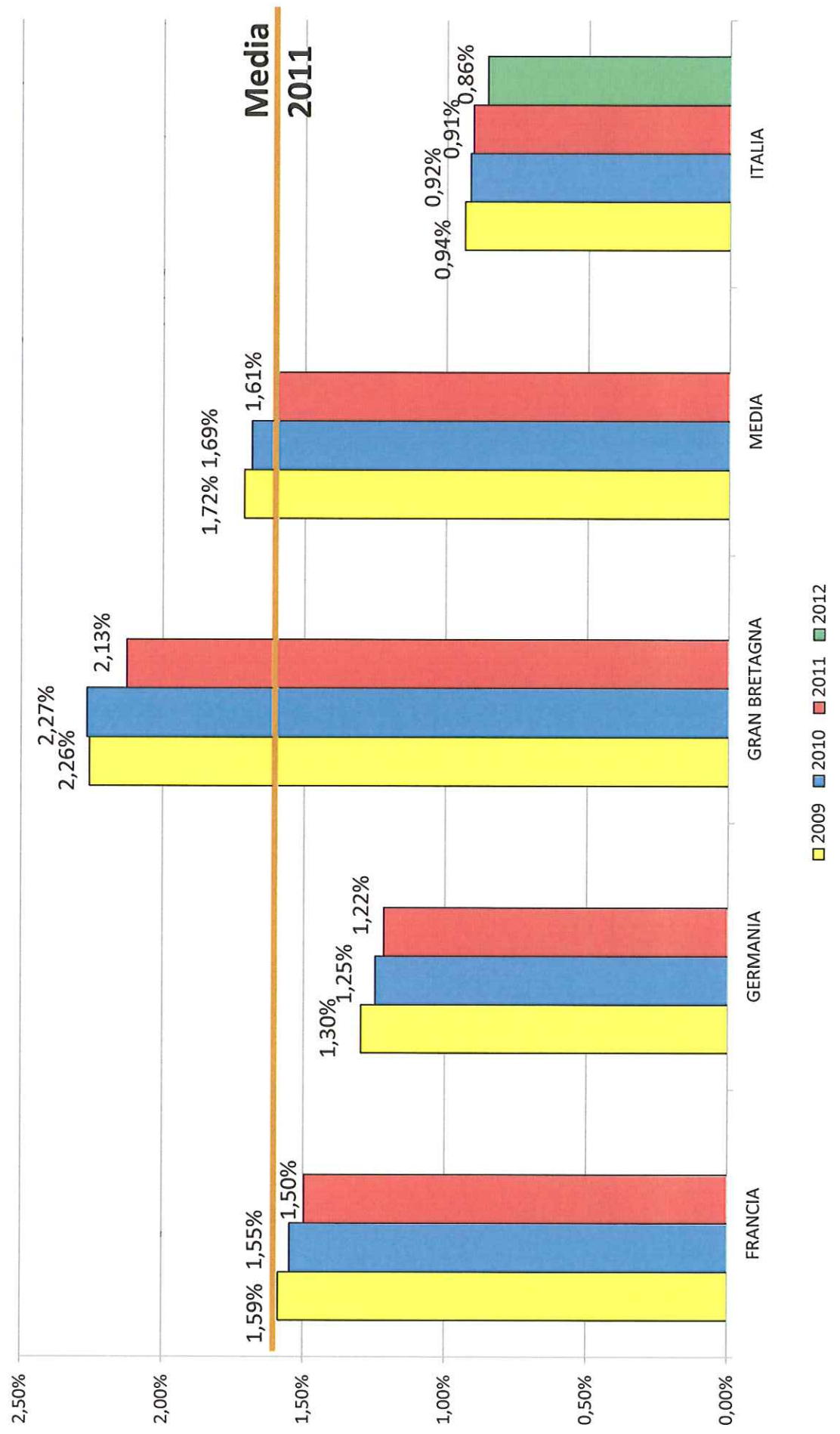


RAPPORTO FUNZIONE DIFESA/ PIL 2009 – 2011

PRINCIPALI PARTNERS EUROPEI

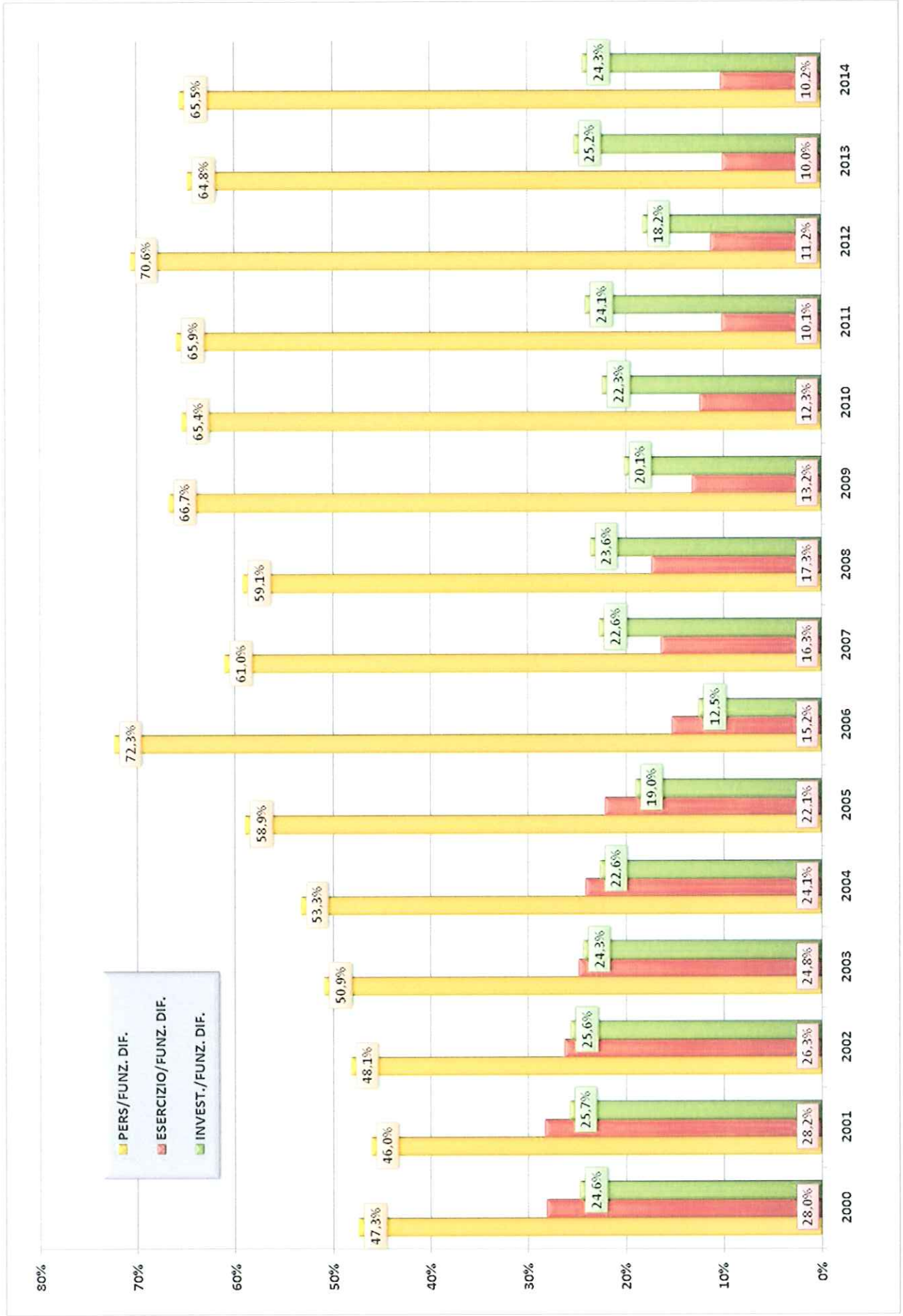


Rapporto Funzione Difesa - PIL





Funzione Difesa: Personale – Esercizio – Investimento 2000/2014



RAFFRONTO CON I PRINCIPALI PAESI EUROPEI

	OP. NATO	OP. ONU	OP. UE	TOTALE
	TOT. MIL.	TOT. MIL.	TOT. MIL.	MILITARI
REGNO UNITO	10444	283	184	10911
GERMANIA	6601	265	448	7314
ITALIA	5012	1250	250	6512
FRANCIA	3534	1184	884	5602
POLONIA	2654	13	221	2888
SPAGNA	1655	1054	327	3036



CONSISTENZE DEL PERSONALE MILITARE ATTUALI E FUTURE (2024)

ORGANICO 2012 - 182.618

UFFICIALI	MARESCIALLI	SERGENTI	VSP	VFP4	VFP1 / ALLIEVI	TOTALE
23.082	56.647	14.892	43.319	22.357	22.321	<u>182.618</u>

ORGANICO 2024 - 150.000

UFFICIALI	MARESCIALLI	SERGENTI	VSP	VFP4	VFP1 / ALLIEVI	TOTALE
18.300	18.200	22.320	56.480	24.285	10.415	<u>150.000</u>

RAFFRONTO PRINCIPALI PAESI EUROPEI (dati Rapporto Difesa 2011) – SOLO MILITARI

FRANCIA	GERMANIA	GRAN BRETAGNA
226.000	152.000	177.800